



บันทึกข้อความ

ส่วนราชการ

ฝ่ายบริหารงานทั่วไป สำนักปลัดองค์การบริหารส่วนตำบลหนองไธสง

ที่

-

วันที่

๓๐ มิถุนายน ๒๕๖๖

เรื่อง

รายงานการบันทึกข้อมูลในระบบประเมินผลมาตรฐานขั้นต่ำการจัذبการสาธารณสุขขององค์กรปกครองส่วนท้องถิ่น ประจำปี พ.ศ.๒๕๖๖

เรียน

นายกองค์การบริหารส่วนตำบลหนองไธสง


ตามหนังสืออำเภออุทอง ที่ สพ ๐๐๒๓.๑๖/ว๒๓๑๒ แจ้งว่า ด้วยคณะกรรมการการกระจายอำนาจให้แก่องค์กรปกครองส่วนท้องถิ่น (ก.ก.ถ.) ในการประชุมครั้งที่ ๑/๒๕๖๖ มีมติรับทราบรายงานผลการประเมินมาตรฐานขั้นต่ำเพื่อการประกันคุณภาพการจัذبการสาธารณสุขขององค์กรปกครองส่วนท้องถิ่น (อปท.) และเห็นชอบให้สำนักงาน ก.ก.ถ. ดำเนินการประเมินมาตรฐานขั้นต่ำเพื่อการประกันคุณภาพการจัذبการสาธารณสุขของอปท. ประจำปี ๒๕๖๖ โดยขอความร่วมมือให้อปท.ทั่วประเทศบันทึกข้อมูลการจัذبการสาธารณสุขตามตัวชี้วัดในระบบประเมินผลมาตรฐานขั้นต่ำการจัذبการสาธารณสุขของอปท. ประจำปี พ.ศ.๒๕๖๖ แบบออนไลน์ทางเว็บไซต์สำนักงานก.ก.ถ. (www.odloc.go.th) ตั้งแต่วันที่ ๑ มิถุนายน - ๒๑ กรกฎาคม ๒๕๖๖ นั้น

ในการนี้ องค์การบริหารส่วนตำบลหนองไธสง ได้รวบรวมและบันทึกข้อมูลในระบบประเมินผลมาตรฐานขั้นต่ำการจัذبการสาธารณสุขเป็นไปด้วยความเรียบร้อย จึงขอรายงานผลการประเมินมาตรฐานขั้นต่ำการจัذبการสาธารณสุขขององค์การบริหารส่วนตำบลหนองไธสง ประจำปี พ.ศ.๒๕๖๖ รายละเอียดปรากฏตามสิ่งที่ส่งมาด้วย

จึงเรียนมาเพื่อโปรดทราบ

(นางสาวรุปี พุ่มเข็ม)
เจ้าพนักงานธุรการชำนาญงาน

ความเห็นหัวหน้าสำนักปลัด



(นายธงชัย เทียงตรง)
หัวหน้าสำนักปลัด

ความเห็นปลัดองค์การบริหารส่วนตำบลหนองไธสง



(นายเอกพงษ์ เทศวิริช)
ปลัดองค์การบริหารส่วนตำบลหนองไธสง

- ทราบ

- รายงานผลให้สภาองค์การบริหารส่วนตำบลหนองไธสงทราบ



(นายสุนทร ทองฤทธิ)
นายกองค์การบริหารส่วนตำบลหนองไธสง



บันทึกข้อความ

ส่วนราชการ

ฝ่ายบริหารงานทั่วไป สำนักปลัดองค์การบริหารส่วนตำบลหนองโอง

ที่

วันที่

๑ มิถุนายน ๒๕๖๖

เรื่อง

การบันทึกข้อมูลในระบบประเมินผลมาตรฐานขั้นต่ำการจัดบริการสาธารณะขององค์กรปกครองส่วนท้องถิ่น ประจำปี พ.ศ.๒๕๖๖


เรียน


นายกองค์การบริหารส่วนตำบลหนองโอง

ตามหนังสือสำนักงานปลัดสำนักนายกรัฐมนตรี ที่ นร๐๑๐๗/ว๓๘๙๔ แจ้งว่า ด้วยคณะกรรมการการกระจายอำนาจให้แก่องค์กรปกครองส่วนท้องถิ่น (ก.ก.ถ.) ในการประชุมครั้งที่ ๑/๒๕๖๖ มีมติรับทราบรายงานผลการประเมินมาตรฐานขั้นต่ำเพื่อการประกันคุณภาพการจัดบริการสาธารณะขององค์กรปกครองส่วนท้องถิ่น (อปท.) และเห็นชอบให้สำนักงาน ก.ก.ถ. ดำเนินการประเมินมาตรฐานขั้นต่ำเพื่อการประกันคุณภาพการจัดบริการสาธารณะของอปท. ประจำปี ๒๕๖๖ โดยขอความร่วมมือให้อปท.ทั่วประเทศบันทึกข้อมูลการจัดบริการสาธารณะตามตัวชี้วัดในระบบประเมินผลมาตรฐานขั้นต่ำการจัดบริการสาธารณะของอปท. ประจำปี พ.ศ.๒๕๖๖ แบบออนไลน์ทางเว็บไซต์สำนักงานก.ก.ถ. (www.odloc.go.th) ตั้งแต่วันที่ ๑ มิถุนายน - ๒๑ กรกฎาคม ๒๕๖๖ นั้น

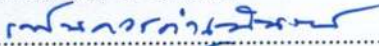
เพื่อให้การบันทึกข้อมูลในระบบประเมินผลมาตรฐานขั้นต่ำการจัดบริการสาธารณะเป็นไปด้วยความเรียบร้อย จึงขอแต่งตั้งคณะทำงาน มอบหมายเจ้าหน้าที่รวบรวมข้อมูล และมอบหมายเจ้าหน้าที่บันทึกข้อมูลในระบบเพื่อดำเนินการประเมินมาตรฐานขั้นต่ำการจัดบริการสาธารณะของอปท.ต่อไป

จึงเรียนมาเพื่อโปรดพิจารณา


(นางสาวรุชนี พุ่มเข็ม)
เจ้าพนักงานธุรการชำนาญงาน


(นางสาวสุธิดา จันทระโชติ)
หัวหน้าฝ่ายบริหารงานทั่วไป

ความเห็นหัวหน้าสำนักปลัด



(นายธงชัย เทียงตรง)
หัวหน้าสำนักปลัด

ความเห็นปลัดองค์การบริหารส่วนตำบลหนองโอง


(นายเอกพงษ์ เทศวิรัช)

ปลัดองค์การบริหารส่วนตำบลหนองโอง

สั่งการ/พิจารณา


(นายสุนทร ทองฤทธิ์)

นายกองค์การบริหารส่วนตำบลหนองโอง



คำสั่งองค์การบริหารส่วนตำบลหนองไธสง

ที่ ๓๕๑/๒๕๖๖

เรื่อง แต่งตั้งคณะกรรมการประเมินมาตรฐานขั้นต่ำการจัดบริการสาธารณสุขขององค์การบริหารส่วนตำบลหนองไธสง

ด้วยคณะกรรมการการกระจายอำนาจให้แก่องค์กรปกครองส่วนท้องถิ่น ในการประชุม ครั้งที่ ๑/๒๕๖๖ เมื่อวันที่ ๑๒ มกราคม ๒๕๖๖ มีมติรับทราบรายงานผลการประเมินมาตรฐานขั้นต่ำเพื่อการประกันคุณภาพการจัดบริการสาธารณสุขขององค์การปกครองส่วนท้องถิ่น ประจำปี พ.ศ. ๒๕๖๕ และเห็นชอบให้สำนักงานคณะกรรมการการกระจายอำนาจให้แก่องค์กรปกครองส่วนท้องถิ่น สำนักงานปลัดสำนักนายกรัฐมนตรี ดำเนินการประเมินมาตรฐานขั้นต่ำเพื่อการประกันคุณภาพการจัดบริการสาธารณสุขขององค์การปกครองส่วนท้องถิ่น ประจำปี พ.ศ. ๒๕๖๖ และนำรายงานผลการประเมินดังกล่าวเสนอคณะกรรมการการกระจายอำนาจให้แก่องค์กรปกครองส่วนท้องถิ่น เพื่อใช้เป็นข้อมูลประกอบการกำหนดนโยบาย มาตรการพัฒนางานด้านการกระจายอำนาจ ต่อไป

เพื่อให้การดำเนินงานการประเมินมาตรฐานขั้นต่ำการจัดบริการสาธารณสุขขององค์การบริหารส่วนตำบล เป็นไปตามรายละเอียดตัวชี้วัดและค่ามาตรฐานขั้นต่ำอย่างถูกต้อง ครบถ้วน และเกิดประสิทธิภาพ จึงอาศัยอำนาจตามมาตรา ๕๙ แห่งพระราชบัญญัติสภาตำบลและองค์การบริหารส่วนตำบล พ.ศ. ๒๕๓๗ และที่แก้ไขเพิ่มเติม แต่งตั้งคณะกรรมการประเมินมาตรฐานขั้นต่ำการจัดบริการสาธารณสุขขององค์การบริหารส่วนตำบล โดยมีองค์ประกอบและอำนาจหน้าที่ดังต่อไปนี้

๑. องค์ประกอบ

- | | |
|--|-----------------------------------|
| ๑.๑ นายองค์การบริหารส่วนตำบลหนองไธสง | ประธานคณะกรรมการ |
| ๑.๒ ปลัดองค์การบริหารส่วนตำบลหนองไธสง | คณะกรรมการ |
| ๑.๓ ผู้อำนวยการกองช่าง
หรือเจ้าหน้าที่ผู้รับผิดชอบงานด้าน ๑ โครงสร้างพื้นฐาน,
ด้าน ๒ ผังเมือง | คณะกรรมการ |
| ๑.๔ ผู้อำนวยการกองสาธารณสุขและสิ่งแวดล้อม
รับผิดชอบงานด้าน ๓ สาธารณสุข บริการสังคมและคุณภาพชีวิต,
ด้าน ๗ การจัดการทรัพยากรธรรมชาติและสิ่งแวดล้อม | คณะกรรมการ |
| ๑.๕ ผู้อำนวยการกองการศึกษา
รับผิดชอบงานด้าน ๔ การศึกษา, ด้าน ๘ การส่งเสริมศิลปะ
วัฒนธรรม ภูมิปัญญาชาวบ้าน และโบราณสถาน | คณะกรรมการ |
| ๑.๖ หัวหน้าสำนักปลัด
รับผิดชอบงานด้าน ๕ การจัดระเบียบชุมชนและการรักษา
ความสงบปลอดภัย, ด้าน ๖ การส่งเสริมเศรษฐกิจชุมชน
อาชีพ การท่องเที่ยว และการลงทุน | คณะกรรมการ
และเลขานุการ |
| ๑.๗ เจ้าพนักงานธุรการ (สำนักปลัด)
ทำหน้าที่บันทึกข้อมูลในระบบประเมินผลฯ | คณะกรรมการ
และผู้ช่วยเลขานุการ |

ขั้นตอนการมอบหมายเจ้าหน้าที่ประเมินมาตรฐานขั้นต่ำการบริการสาธารณะ

องค์การบริหารส่วนตำบลหนองไฉ่ ประจำปี 2566



การประเมินมาตรฐานขั้นต่ำการบริการสาธารณะขององค์กรปกครองส่วนท้องถิ่น ประจำปี 2566

ดำเนินการโดยส่วนงานบริหารบุคคล

องค์การบริหารส่วนตำบล หนองไฉ่

ขั้นตอนการมอบหมายเจ้าหน้าที่
ประเมินมาตรฐานฯ

ขั้นตอนที่ 1

กรอกข้อมูลพื้นฐาน

ขั้นตอนที่ 2

ประเมินการให้บริการสาธารณะ

- แบบสอบถามที่ 2-1

- แบบสอบถามที่ 2-2

- แบบสอบถามที่ 2-3

- แบบสอบถามที่ 2-4

- แบบสอบถามที่ 2-5

- แบบสอบถามที่ 2-6

ดาวน์โหลดแบบรายงานข้อมูลและ

คู่มือการใช้งาน

- สรุปจำนวน ผู้กรอกแบบประเมิน

- รายงานผลการประเมินตนเอง

- รายงานผลการประเมินตนเอง

ฉบับผู้สำรวจ

ออกจากระบบ

การมอบหมายเจ้าหน้าที่ดำเนินการประเมินมาตรฐานขั้นต่ำการบริการสาธารณะของ อบต.

ขั้นตอนและวิธีการประเมินตนเองของ อบต.

1. ผู้บริหาร อบต. แต่งตั้งคณะทำงาน หรือมอบหมายเจ้าหน้าที่ส่วนงานต่าง ๆ ที่เกี่ยวข้องกับตัวชี้วัด จำนวน 8 ด้าน ทำหน้าที่รวบรวม และพิจารณาข้อมูลของข้อมูลบริการสาธารณะของ อบต.

ในแต่ละด้านตามแบบบันทึกข้อมูล จำนวน 2 แบบ (แบบ อบต. 1 และแบบ อบต. 2 - 1 ถึง 2 - 6)

2. ผู้บริหาร อบต. มอบหมายเจ้าหน้าที่คณะทำงานที่บันทึกข้อมูลการบริการสาธารณะของ อบต. ตามแบบบันทึกข้อมูลที่ได้รับจากเจ้าหน้าที่ส่วนงานต่างๆ ในระบบประเมินผลการดำเนินงานขั้นต่ำ

การบริการสาธารณะของ อบต. ทางระบบออนไลน์ผ่านเว็บไซต์สำนักงาน ก.บ.อ. www.odloc.go.th

3. เจ้าหน้าที่ อบต. ทำผลการประเมินจากระบบเสนอผู้บริหาร อบต. และรายงานที่ประชุมสภาทราบดีผลการประเมินการบริการสาธารณะของ อบต.

4. อบต. นำผลการประเมินประชาชนที่ผู้ใช้ประชาชนทราบหรือเผยแพร่ผ่านช่องทางของทางต่าง ๆ

5. อบต. สามารถดูแลการประเมินแบบออนไลน์ได้ทั้งหมด วิทยฐานะการประเมินแบบออนไลน์ (ภายหลังจากเจ้าหน้าที่บันทึกข้อมูลในระบบครบทุกขั้นตอน และกวดส่งผลการประเมินในระบบสำเร็จ)

6. อบต. ต้องนำส่งเอกสารหลักฐานแสดงผลการดำเนินงานตามข้อ 1 - 4 ได้แก่

(1) หนังสือแต่งตั้งคณะทำงาน หรือหนังสือมอบหมายเจ้าหน้าที่รวบรวมข้อมูล และมอบหมายเจ้าหน้าที่บันทึกข้อมูลในระบบ

(2) เอกสารแสดงการนำผลการประเมินเสนอผู้บริหาร อบต.

(3) เอกสารแสดงการนำผลการประเมินรายงานที่ประชุมสภาทราบดี

(4) เอกสารแสดงการนำผลการประเมินจากในระบบ ประชาสัมพันธ์เผยแพร่ให้ประชาชนทราบ

โดยแจ้งให้สำนักงาน ก.บ.อ. ทราบ นาย E-mail : sochit@odp.mh.go.th ตั้งชื่อเรื่องเอกสารแนบการประเมินมาตรฐาน ประจำปี พ.ศ. 2566 และ รวบชื่อ อบต. อำเภอ จังหวัด ให้ชัดเจนด้วย

กรณการออกข้อมูลรายชื่อเจ้าหน้าที่ส่วนงานต่างๆ ที่เกี่ยวข้องกับตัวชี้วัด จำนวน 8 ด้าน ที่ผู้บริหามอบหมายให้ทำหน้าที่รวบรวม และตรวจสอบความถูกต้องของข้อมูล

ข้อมูล	ชื่อ	สกุล	ตำแหน่ง	เบอร์โทรศัพท์	แก้ไข
1. ด้านโครงสร้างพื้นฐาน	นายรณดี	ดชวงศ์	ผู้อำนวยการกองช่าง	0894821898	แก้ไขข้อมูล
2. ด้านการผังเมือง	นายรณดี	ดชวงศ์	ผู้อำนวยการกองช่าง	0894821898	แก้ไขข้อมูล
3. ด้านสาธารณสุข บริการทางสังคม และคุณภาพชีวิต	นายธงชัย	เที่ยงตรง	หัวหน้าสำนักปลัด	0822494269	แก้ไขข้อมูล
4. ด้านการศึกษา	นางสาวจันทพร	ทัพย์ตรงดี	ผู้อำนวยการกองการศึกษา	0813781982	แก้ไขข้อมูล
5. ด้านการจัดระเบียบชุมชนและการรักษาความสงบปลอดภัย	นายสมภพ	ยิงสมยรัตน์	เจ้าพนักงานป้องกันและบรรเทาสาธารณภัย	0612196595	แก้ไขข้อมูล
6. ด้านการส่งเสริมเศรษฐกิจชุมชน อาชีพ การท่องเที่ยว และการลงทุน	นายชยดีสุกานต์	ทองพิงเพชร	นักพัฒนาชุมชน	0929260629	แก้ไขข้อมูล
7. ด้านการจัดการทรัพยากรธรรมชาติและสิ่งแวดล้อม	นายธงชัย	เที่ยงตรง	หัวหน้าสำนักปลัด	0822494269	แก้ไขข้อมูล
8. ด้านการส่งเสริมศิลปะ วัฒนธรรม กีฬา นันทนาการ และโบราณสถาน	นางสาวจันทพร	ทัพย์ตรงดี	ผู้อำนวยการกองการศึกษา	0813781982	แก้ไขข้อมูล

กรณการออกข้อมูลรายชื่อเจ้าหน้าที่ 1 คน ที่ผู้บริหามอบหมายให้ทำหน้าที่บันทึกข้อมูลการบริการสาธารณะของ อบต.

ลำดับ	ชื่อ	สกุล	ตำแหน่ง	เบอร์โทรศัพท์	แก้ไข
1	นางสาวรุปีณี	พุ่มเยี่ยม	เจ้าพนักงานธุรการ	0985592591	แก้ไขข้อมูล

สรุปจำนวน ผู้กรอกแบบประเมิน
องค์การบริหารส่วนตำบลหนองโ้ง ประจำปี 2566



การประเมินมาตรฐานขั้นต่ำการให้บริการสาธารณะขององค์กรปกครองส่วนท้องถิ่น ประจำปี 2566

สำนักงานปลัดสำนักนายกรัฐมนตรี

องค์การบริหารส่วนตำบล หนองโ้ง

ขั้นตอนการมอบหมายเจ้าหน้าที่
ประเมินมาตรฐาน

ขั้นตอนที่ 1
กรอกข้อมูลพื้นฐาน

ขั้นตอนที่ 2

ประเมินการให้บริการสาธารณะ

- แบบสอบถามที่ 2-1
- แบบสอบถามที่ 2-2
- แบบสอบถามที่ 2-3
- แบบสอบถามที่ 2-4
- แบบสอบถามที่ 2-5
- แบบสอบถามที่ 2-6

ความโดดเด่นรวบรวมข้อมูลและ

ผู้ถือการใช้งาน

- สรุปจำนวน ผู้กรอกแบบประเมิน
- ดูรายงานผลการประเมินตนเอง
- รายงานผลการประเมินรายแห่ง
- กลับสู่หน้าหลัก
- ออกจากระบบ

สรุปจำนวน ผู้กรอกแบบประเมิน

ขั้นตอนที่ 1:กรอกข้อมูลพื้นฐาน

ขั้นตอนที่ 2:ประเมินการให้บริการสาธารณะ

สรุปภาพรวมทั้งหมด

100.00%

100.00%

100.00%

สรุปผลประเมินการบริการสาธารณะ		ผลการประเมิน		
บริการสาธารณะ	เกณฑ์ชี้วัด	(2) เติม กับ (1) %	ผลการประเมิน	
ดัชนี 1 โครงสร้างพื้นฐาน	ค่าเป้าหมาย (%)	การดำเนินการประเมิน (1)	การดำเนินการสาธารณะ (2)	
1.ด้านโครงสร้างพื้นฐาน	ค่าเป้าหมาย (%)	การดำเนินการประเมิน (1)	การดำเนินการสาธารณะ (2)	
1. ร้อยละของจำนวนถนนลาดยางในความรับผิดชอบทั้งหมดของ อบต. ที่ได้รับการบำรุงรักษาให้อยู่ในสภาพที่ใช้งานได้ปกติ	80	500	6000	สูงกว่าเป้าหมาย
2. ร้อยละของจำนวนถนนคอนกรีตในความรับผิดชอบทั้งหมดของ อบต. ที่ได้รับการบำรุงรักษาให้อยู่ในสภาพที่ใช้งานได้ปกติ	80	300	-	ไม่ได้ดำเนินการ ในงบประมาณ พ.ศ. สูงกว่าเป้าหมาย
3. ร้อยละของจำนวนรถอันตรายที่เกิดอุบัติเหตุบ่อยครั้งทางจราจรทางบกในเขต อบต. ที่ได้รับการพัฒนา ปรับปรุง หรือแก้ไขให้ปลอดภัย	75	8	8	สูงกว่าเป้าหมาย
4. จำนวนโครงการหรือกิจกรรม ของ อบต. ในการรณรงค์ ประชาสัมพันธ์ เพื่อส่งเสริมการเกิดอุบัติเหตุบนท้องถนน	3	3	-	ไม่ได้ดำเนินการ ในงบประมาณ พ.ศ. เท่ากับค่าเป้าหมาย
5. ร้อยละของจำนวนไฟส่องสว่างในความรับผิดชอบในเขตของ อบต. ที่ได้รับการบำรุงรักษาให้อยู่ในสภาพที่ใช้งานได้ปกติ	100	280	280	สูงกว่าค่าเป้าหมาย
6. ร้อยละของจำนวนสายทางคลอง และสาธารณูปโภค ในความรับผิดชอบของ อบต. ที่ได้รับการดูแลรักษาให้สามารถไหลผ่านได้ปกติ หรือให้อยู่ในสภาพที่ใช้งานได้ปกติ	90	3	3	สูงกว่าค่าเป้าหมาย
7. ร้อยละของจำนวนแหล่งน้ำสาธารณะ พื้นที่พังกา หรือแก้มลิงใน ความรับผิดชอบของ อบต. ที่ได้รับการบำรุงรักษาให้อยู่ในสภาพที่ใช้งานได้ปกติ	90	0	-	ไม่มีบริการสาธารณะ
8. ร้อยละของจำนวนเครื่องสูบน้ำ ที่อยู่ในความรับผิดชอบของ อบต. ที่ได้รับการบำรุงรักษาให้อยู่ในสภาพที่ใช้งานได้ปกติ	95	0	-	ไม่มีบริการสาธารณะ
9. ร้อยละของจำนวนคลองส่งน้ำที่อยู่ในความรับผิดชอบของ อบต. ที่ได้รับการบำรุงรักษาให้อยู่ในสภาพที่ใช้งานได้ปกติ	90	1	-	ไม่ได้ดำเนินการ ในงบประมาณ พ.ศ. สูงกว่าเป้าหมาย
10. ร้อยละของจำนวนระบบประปาหมู่บ้านในพื้นที่ อบต. ที่บริหารโดย อบต. และรวมถึงที่บริหารโดยคณะกรรมการบริหารกิจการประปา ที่ได้รับการบำรุงรักษาให้อยู่ในสภาพที่ใช้งานได้ปกติ	95	15	15	สูงกว่าเป้าหมาย
2. ด้านการส่งเสริมเมือง				
11. จำนวนโครงการหรือกิจกรรม ที่ อบต. จัดทำ หรือปรับปรุง หรือ ร่วมดำเนินการจัดทำส่งเสริมเมืองกับกรมโยธาธิการและผังเมือง	1	1	-	ไม่ได้ดำเนินการ ในงบประมาณ พ.ศ. ไม่ได้ดำเนินการ
12. จำนวนโครงการหรือกิจกรรม ของ อบต. ในการส่งเสริมให้ความรู้แก่ประชาชนเกี่ยวกับการควบคุมการใช้ประโยชน์ที่ดินและการพัฒนาให้เป็นไปตามผังเมืองรวม และการส่งเสริมการมีส่วนร่วมของประชาชนในงานด้านผังเมือง	1	1	-	ไม่ได้ดำเนินการ ในงบประมาณ พ.ศ. ในงบประมาณ พ.ศ.
3. ด้านสาธารณสุข บริการทางสังคม และคุณภาพชีวิต				
13. ร้อยละของจำนวนผู้สูงอายุที่มีปัญหาด้านสุขภาพหรือมีขีด เดียงที่ได้รับการดูแล และมีการติดตามดูแลเยี่ยมบ้านให้คำแนะนําปรึกษาปัญหาสุขภาพให้แก่ผู้สูงอายุจาก อบต.	90	30	30	สูงกว่าเป้าหมาย
14. จำนวนโครงการหรือกิจกรรม ที่ อบต. ดำเนินการส่งเสริมสุขภาพผู้สูงอายุที่มีปัญหาเกี่ยวกับสุขภาพ หรือปรับวัดเดียง	2	2	1	การพัฒนาในอนาคต
15. ร้อยละของจำนวนผู้สูงอายุที่เป็นสมาชิกในชมรม สมาคม ศูนย์บริการทางสังคม หรือโรงเรียนผู้สูงอายุที่อยู่ในความรับผิดชอบของ อบต. ที่เข้าร่วมกิจกรรมต่าง ๆ ที่ชมรม สมาคม ศูนย์บริการทางสังคม หรือโรงเรียนผู้สูงอายุที่มีความรับผิดชอบของ อบต. จัดขึ้น	60	130	130	สูงกว่าเป้าหมาย

ด้านที่ 3 ด้านสาธารณสุข บริหารทางสังคม และคุณภาพชีวิต (ต่อ)

3. ด้านสาธารณสุข บริหารทางสังคม และคุณภาพชีวิต

16. จำนวนโครงการหรือกิจกรรม ที่ อบต. ดำเนินการส่งเสริมหรือสนับสนุนการจัดกิจกรรมนันทนาการหรือการออกกำลังกายให้แก่ผู้สูงอายุ	2	2	-	-	ไม่ได้ดำเนินการ
17. จำนวนโครงการหรือกิจกรรมของ อบต. ในการพัฒนาอาชีพและการส่งเสริมเพิ่มรายได้ให้แก่ผู้สูงอายุ	2	2	1	50	ในเมืองประมาณ พ.ศ. การพัฒนาในอนาคต
18. ร้อยละของจำนวนผู้สูงอายุที่อาศัยอยู่ในภาวะพึ่งพิงในพื้นที่ที่ขอรับการช่วยเหลือจาก อบต. และ อบจ. ให้ความช่วยเหลือ หรือประสานงานส่งต่อหน่วยงานที่เกี่ยวข้องให้ดำเนินการลงตรวจ หรือฟื้นฟู หรือ อบต. ประสานงาน และส่งตรวจให้เข้าสู่สถานสงเคราะห์คนชรา	80	18	-	-	ไม่ได้ดำเนินการ
19. ร้อยละของจำนวนผู้พิการ ผู้ยากไร้ ที่ด้อยโอกาสในพื้นที่ อบต. ที่ขอรับการช่วยเหลือจาก อบต. และได้รับการช่วยเหลือสนับสนุน หรือประสานหน่วยงานส่งต่อหน่วยงานที่เกี่ยวข้องให้ดำเนินการช่วยเหลือสนับสนุนไปยังศูนย์ส่งเสริมอาชีพ	100	17	17	100	ในเมืองประมาณ พ.ศ. เท่ากับค่าเป้าหมาย
20. จำนวนโครงการหรือกิจกรรมของ อบต. ในการส่งเสริม ป้องกันควบคุมและเฝ้าระวังโรคประจำถิ่น หรือการแพร่ระบาดของโรคติดต่อ	2	2	3	150	สูงกว่าค่าเป้าหมาย
21. ร้อยละของจำนวนเลือดที่ได้รับมีการสำรวจขึ้นทะเบียนสัตว์ และฉีดวัคซีนสุนัขแมว หรือทำหมันตามโครงการสัตว์ปลอดโรคคนปลอดภัยจากโรคพิษสุนัขบ้า	100	2900	2900	100	เท่ากับค่าเป้าหมาย
22. จำนวนโครงการหรือกิจกรรมของ อบต. ในการตรวจสุขภาพนิบาลอาหารหรือสถานประกอบการอาหารในพื้นที่	2	2	-	-	ไม่ได้ดำเนินการ ในเมืองประมาณ พ.ศ.

ด้านที่ 4 ด้านการศึกษา

ด้านที่ 4 การศึกษา

23. ร้อยละของจำนวนศูนย์พัฒนาเด็กเล็กในสังกัด อบต. ที่ผ่านการประเมินมาตรฐานสถานพัฒนาเด็กปฐมวัยแห่งชาติ	100	2	2	100	เท่ากับเป้าหมาย
24. ร้อยละของจำนวนเด็กในศูนย์พัฒนาเด็กเล็ก และเด็กในโรงเรียนอนุบาล และเด็กในโรงเรียนประถมศึกษาในสังกัด อบต. ที่ได้รับอาหารเสริม (นม) ครบถ้วน	100	84	84	100	เท่ากับเป้าหมาย
25. ร้อยละของจำนวนเด็กในศูนย์พัฒนาเด็กเล็ก และเด็กในโรงเรียนอนุบาล และเด็กในโรงเรียนประถมศึกษา ในสังกัด อบต. ที่ได้รับอาหารกลางวันที่มีคุณค่าทางโภชนาการครบถ้วน	100	16	-	-	ไม่ได้ดำเนินการ ในเมืองประมาณ พ.ศ. ไม่ได้ดำเนินการ
26. ร้อยละของจำนวนเด็กด้อยโอกาส เด็กพิการ ที่ได้รับการสนับสนุนด้านการศึกษา หรือด้านการเงิน หรือวัสดุอุปกรณ์จาก อบต. วิชาชีพ ให้แก่นักเรียนในโรงเรียนในสังกัด อบต. หรือนักเรียนในโรงเรียนในสังกัดอื่นที่ อบต. ให้การสนับสนุนหรืออุดหนุน	2	2	-	-	ในเมืองประมาณ พ.ศ. ไม่ได้ดำเนินการ
28. จำนวนโครงการหรือกิจกรรม การส่งเสริมการเรียนรู้เกี่ยวกับเทคโนโลยี วิทยาศาสตร์หรือทักษะคอมพิวเตอร์ และการรู้เท่าทันโลกดิจิทัล ให้แก่นักเรียนในโรงเรียนในสังกัดของ อบต. หรือนักเรียนในโรงเรียนในสังกัดอื่นที่ อบต. ให้การสนับสนุน	2	2	-	-	ในเมืองประมาณ พ.ศ. ไม่ได้ดำเนินการ
29. จำนวนโครงการหรือกิจกรรม การส่งเสริมการสอนภาษาต่างประเทศ ให้แก่นักเรียนในโรงเรียนในสังกัดของ อบต. หรือนักเรียนในโรงเรียนในสังกัดอื่นที่ อบต. ให้การสนับสนุน	2	2	-	-	ในเมืองประมาณ พ.ศ. ไม่ได้ดำเนินการ

ด้านที่ 5 ด้านการประเมินชุมชนและการรักษาความสงบปลอดภัย

ด้านที่ 5 การประเมินชุมชนและการรักษาความสงบปลอดภัย

30. จำนวนแป้นป้องกันและบรรเทาสาธารณภัยประเภทสำคัญที่เกิดขึ้นในพื้นที่ อบต. ได้ดำเนินการ	2	2	1	50	การพัฒนาในอนาคต
31. ร้อยละของจำนวนอาสาสมัครป้องกันภัยฝ่ายพลเรือน (อปพร.) ที่ อบต. สนับสนุนจัดตั้งขึ้น รวมทั้งจำนวนอาสาสมัครป้องกันสาธารณภัยของมูลนิธิ สมาคม สมาชิกร ชุมชน หรืออื่น ๆ ที่ตั้งขึ้นถูกต้องตามกฎหมายเป็นเขตพื้นที่	2	928	3	0.03	การพัฒนาในอนาคต
32. ร้อยละของจำนวนกล้องโทรทัศน์วงจรปิด (CCTV) ด้านความปลอดภัยของ อบต. ที่ติดตั้งในพื้นที่สาธารณะที่สามารถใช้งานได้ปกติ 24 ชั่วโมง	100	2	11	550	สูงกว่าเป้าหมาย
33. จำนวนศูนย์หรือช่องทางรับแจ้งเหตุภัยพิบัติ ศูนย์ใกล้เคียงภัยพิบาท ศูนย์บริการประชาชน ศูนย์ดำรงธรรม ศูนย์ one stop service ศูนย์ส่งเสริมการมีส่วนร่วมของประชาชน หรือจากช่องทางสื่อออนไลน์อื่น ๆ ที่ อบต. จัดให้มี หรือดำเนินการ	2	2	-	-	ไม่ได้ดำเนินการ
34. ร้อยละของจำนวนเรื่องร้องทุกข์ของประชาชนจากศูนย์รับแจ้งเหตุภัยพิบัติ ศูนย์ใกล้เคียงภัยพิบาท ศูนย์บริการประชาชน ศูนย์ one stop service ศูนย์ส่งเสริมการมีส่วนร่วมของประชาชน หรือจากช่องทางสื่อออนไลน์อื่น ๆ ที่ส่งให้ อบต. ดำเนินการ และได้รับการแก้ไขปัญหาคือความช่วยเหลือจาก อบต. หรือการประสานงานหน่วยงานที่เกี่ยวข้อง ดำเนินการต่อไป	100	0	-	-	ในเชิงประมาณ พ.ศ. ไม่ได้รับการสาธารณะ
35. จำนวนโครงการหรือกิจกรรมที่ อบต. ดำเนินการจัดอบรมให้ความรู้แก่ประชาชนเกี่ยวกับความเสี่ยงภัยต่าง ๆ ในอาคารสูง หรืออาคารที่มีความเสี่ยงภัย หรือในชุมชน เช่น การซ้อมหนีไฟ การซ้อมดับเพลิง แผ่นดินไหว เป็นต้น	1	1	-	-	ไม่ได้ดำเนินการ

ด้านที่ 6 ด้านการส่งเสริมเศรษฐกิจชุมชน

ด้านที่ 6 การส่งเสริมเศรษฐกิจชุมชน

36. ร้อยละของจำนวนกลุ่มอาชีพต่าง ๆ เช่น กลุ่มเกษตรกร กลุ่มวิสาหกิจชุมชน กลุ่มแปรรูปการผลิต กลุ่มการท่องเที่ยว กลุ่มอาชีพใหม่ ฯลฯ ที่ อบต. ส่งเสริม หรือให้การสนับสนุนให้สามารถดำเนินการได้อย่างยั่งยืน และมีรายได้ต่อเนื่อง	90	3	3	100	สูงกว่าเป้าหมาย
37. จำนวนโครงการหรือกิจกรรม ที่ อบต. ส่งเสริมหรือให้การสนับสนุน กลุ่มอาชีพต่าง ๆ เช่น กลุ่มเกษตรกร กลุ่มวิสาหกิจชุมชน กลุ่มแปรรูปการผลิต กลุ่มการท่องเที่ยว หรือกลุ่มอาชีพอื่น ๆ ให้สามารถดำเนินการได้อย่างยั่งยืน และมีรายได้ต่อเนื่อง	2	2	1	50	การพัฒนาในอนาคต
38. จำนวนโครงการหรือกิจกรรม ที่ อบต. ดำเนินการ หรือให้การสนับสนุนส่งเสริม หรือจัดให้มี ศูนย์แสดงสินค้าชุมชน ศูนย์จำหน่ายสินค้า ตลาดนัด ตลาดชุมชน ถนนคนเดิน ถนนวัฒนธรรม ตลาดน้ำ หรือตลาดเก่า เป็นต้น	2	2	-	-	ไม่ได้ดำเนินการ
39. จำนวนโครงการหรือกิจกรรมที่ อบต. ดำเนินการ หรือให้การสนับสนุนในการปรับปรุง ซ่อมแซม บำรุงรักษา และฟื้นฟูแหล่งท่องเที่ยวให้มีสภาพที่เหมาะสมต่อการท่องเที่ยว	2	2	-	-	ในเชิงประมาณ พ.ศ. ไม่ได้ดำเนินการ
40. จำนวนโครงการหรือกิจกรรมที่ อบต. ดำเนินการ หรือให้การสนับสนุนในการกระตุ้น หรือส่งเสริมการท่องเที่ยว และการให้ความรู้	2	2	-	-	ในเชิงประมาณ พ.ศ. ไม่ได้ดำเนินการ

ด้านที่ 6 ด้านการส่งเสริมเศรษฐกิจชุมชน อาชีพ การท่องเที่ยว และการลงทุน(ตจ)

ด้านที่ 6 การส่งเสริมเศรษฐกิจชุมชน อาชีพ การท่องเที่ยว และการลงทุน

41. จำนวนแหล่งเผยแพร่ข้อมูลเกี่ยวกับอาชีพ การศึกษา หรือแนะนำในการขอใบอนุญาตจดทะเบียนพาณิชย์ หรือการส่งเสริมการลงทุนในพื้นที่ ที่มีการให้คำปรึกษา หรือแนะนำผ่านทางสื่อออนไลน์ เช่น เว็บไซต์ หรือเฟซบุ๊ก และการให้คำปรึกษา โดยเจ้าหน้าที่ของ อบต. ที่ทำการสำนักงาน อบต. โดยตรง

2	1860	2	1860	100	ไม่ได้นำเงินมา ในงบประมาณ พ.ศ
---	------	---	------	-----	----------------------------------

ด้านที่ 7 ด้านการจัดการพัฒนาทรัพยากรธรรมชาติและสิ่งแวดล้อม และ ด้านที่ 8 ด้านการส่งเสริมศิลป-วัฒนธรรม ภูมิปัญญาชาวบ้าน และโบราณสถาน

ด้านที่ 7 การจัดการพัฒนาทรัพยากรธรรมชาติและสิ่งแวดล้อม

42. ร้อยละของปริมาณขยะมูลฝอยในพื้นที่ อบต. ที่ถูกกำจัดอย่างถูกต้องตามมาตรฐานกฎหมาย ระเบียบ ขั้นตอนตามหลักวิชาการ ของกระทรวงสาธารณสุขหรือหน่วยงานอื่นที่เกี่ยวข้อง

43. ร้อยละของปริมาณขยะอันตราย และขยะติดเชื้อในพื้นที่ อบต. ที่ถูกส่งต่อไปกำจัดอย่างถูกต้องตามกฎหมาย ระเบียบ ขั้นตอนตามหลักวิชาการของกระทรวงสาธารณสุข หรือหน่วยงานอื่นที่เกี่ยวข้อง

44. จำนวนโครงการหรือกิจกรรม ของ อบต. ในการส่งเสริมการปลูกต้นไม้ การอนุรักษ์แหล่งธรรมชาติ หรือการรักษามรดก หรือการจัดการเกี่ยวกับปัญหาน้ำเน่าเสีย

45. จำนวนโครงการหรือกิจกรรมของ อบต. ในการอบรมหรือประชาสัมพันธ์ให้ความรู้แก่ประชาชนเกี่ยวกับการดูแลรักษาป่า รักษาไฟฟ้าการป้องกันไฟป่า การเผาในที่โล่ง ภัยจากการเผาในที่โล่ง เป็นต้น

46. จำนวนครั้งที่ อบต. จัดส่งอาสาสมัครป้องกันไฟป่าเข้าร่วมอบรมกับหน่วยงานที่เกี่ยวข้อง

47. จำนวนโครงการหรือกิจกรรมของ อบต. ในการประชาสัมพันธ์เพื่อลดค่าฝุ่น PM 2.5

95	1860	2	1860	100	สูงกว่าเป้าหมาย
95	0	2	0	-	ไม่มีกิจการสาธารณะ
2	2	2	2	50	การพัฒนาในอนาคต
2	2	2	2	50	การพัฒนาในอนาคต
1	1	1	1	-	ไม่ได้ดำเนินการ ในงบประมาณ พ.ศ
2	2	2	2	50	การพัฒนาในอนาคต

ด้านที่ 8 การส่งเสริมศิลป-วัฒนธรรม ภูมิปัญญาชาวบ้าน และโบราณสถาน

48. จำนวนโครงการหรือกิจกรรม ที่ อบต. ดำเนินการ หรือสนับสนุนในการส่งเสริม หรืออนุรักษ์ศิลป-วัฒนธรรม ประเพณีท้องถิ่น หรือภูมิปัญญาชาวบ้าน

49. จำนวนแหล่งการเรียนรู้ในท้องถิ่นเกี่ยวกับศิลป-วัฒนธรรม ประเพณี ภูมิปัญญาท้องถิ่น และโบราณสถาน ที่ อบต. ดำเนินการหรือให้การส่งเสริมสนับสนุน

3	3	3	3	33.33	การพัฒนาในอนาคต
2	2	2	2	50	การพัฒนาในอนาคต

สรุปผลประเมินการจัดบริการสาธารณะ:

บริการสาธารณะ:

3. ด้านสาธารณสุข บริการทางสังคม และคุณภาพชีวิต

เกณฑ์วัด

- 13. ร้อยละของจำนวนผู้สูงอายุที่มีปัญหาด้านสุขภาพหรือปวดคิดเตียงที่ได้รับบริการดูแล และมีการติดตามผลออกเยี่ยมบ้านให้คำแนะนำปรึกษาปัญหาสุขภาพให้แก่ผู้สูงอายุจาก อมต.
- 14. จำนวนโครงการหรือกิจกรรม ที่ อมต. ดำเนินการส่งเสริมสุขภาพผู้สูงอายุที่มีปัญหาเกี่ยวกับสุขภาพ หรือบำบัดเชิงป้องกัน
- 15. ร้อยละของจำนวนผู้สูงอายุที่เป็นสมาชิกในชมรม สมาคม ศูนย์บริการทางสังคม ที่เข้าร่วมกิจกรรมต่าง ๆ ที่ชมรม สมาคม ศูนย์บริการทางสังคม หรือโรงเรียนผู้สูงอายุที่มีความรู้ความเข้าใจของ อมต. จัดขึ้น
- 16. จำนวนโครงการหรือกิจกรรม ที่ อมต. ดำเนินการส่งเสริมหรือสนับสนุนการจัดกิจกรรมนันทนาการหรือการออกกำลังกายให้แก่ผู้สูงอายุ
- 17. จำนวนโครงการหรือกิจกรรมของ อมต. ในการพัฒนาอาชีพและการส่งเสริมเพิ่มรายได้ให้แก่ผู้สูงอายุ
- 18. ร้อยละของจำนวนผู้สูงอายุที่ภาคีเครือข่ายในภาวะพึ่งพิงในพื้นที่ขอรับการช่วยเหลือจาก อมต. และ อมต. ให้ความช่วยเหลือ หรือประสานงานส่งต่อหน่วยงานที่เกี่ยวข้องให้ดำเนินการสงเคราะห์ หรือฟื้นฟู หรือ อมต. ประสานงาน และสงเคราะห์ให้เข้าสู่สถานสงเคราะห์คนชรา
- 19. ร้อยละของจำนวนผู้พิการ ผู้ยากไร้ ที่ต่อโอกาสในพื้นที่ อมต. ที่ขอรับการช่วยเหลือจาก อมต. และได้รับการช่วยเหลือสนับสนุนหรือประสานงานส่งต่อหน่วยงานที่เกี่ยวข้องให้ดำเนินการช่วยเหลือสนับสนุนเป็นรายจ่ายรายจ่ายรายวันรายสัปดาห์รายเดือนในการช่วยเหลือสนับสนุนเป็นรายจ่ายรายวันรายสัปดาห์รายเดือนในการสงเคราะห์คุ้มครองดูแลช่วยเหลือผู้พิการหรือผู้ด้อยโอกาส อมต. ในการส่งเสริม ป้องกันควบคุมดูแลระวังป้องกันโรคประจำถิ่น หรือการแพร่ระบาดของโรคติดต่อ
- 21. ร้อยละของจำนวนสัตว์ที่ได้รับการสำรวจขึ้นทะเบียนสัตว์ และฉีดวัคซีนสุนัขแมว หรือทำหมันตามโครงการสัตว์ปลอดโรคคนปลอดภัยจากโรคพิษสุนัขบ้า
- 22. จำนวนโครงการหรือกิจกรรมของ อมต. ในการตรวจสุขภาพคนพิการหรือสถานประกอบการอาหารในพื้นที่

ผลการประเมิน	(2) เทียบ กับ (1) %	การจัดบริการสาธารณะ (2)	รวมการประเมิน (1)	ค่าเป้าหมาย (%)	เกณฑ์วัด
สูงกว่าเป้าหมาย	100	30	30	90	13. ร้อยละของจำนวนผู้สูงอายุที่มีปัญหาด้านสุขภาพหรือปวดคิดเตียงที่ได้รับบริการดูแล และมีการติดตามผลออกเยี่ยมบ้านให้คำแนะนำปรึกษาปัญหาสุขภาพให้แก่ผู้สูงอายุจาก อมต.
การพัฒนาในอนาคต	50	1	2	2	14. จำนวนโครงการหรือกิจกรรม ที่ อมต. ดำเนินการส่งเสริมสุขภาพผู้สูงอายุที่มีปัญหาเกี่ยวกับสุขภาพ หรือบำบัดเชิงป้องกัน
สูงกว่าเป้าหมาย	100	130	130	60	15. ร้อยละของจำนวนผู้สูงอายุที่เป็นสมาชิกในชมรม สมาคม ศูนย์บริการทางสังคม ที่เข้าร่วมกิจกรรมต่าง ๆ ที่ชมรม สมาคม ศูนย์บริการทางสังคม หรือโรงเรียนผู้สูงอายุที่มีความรู้ความเข้าใจของ อมต. จัดขึ้น
ไม่ได้ดำเนินการ	-	-	2	2	16. จำนวนโครงการหรือกิจกรรม ที่ อมต. ดำเนินการส่งเสริมหรือสนับสนุนการจัดกิจกรรมนันทนาการหรือการออกกำลังกายให้แก่ผู้สูงอายุ
ในงบประมาณ พ.ศ. การพัฒนาในอนาคต	50	1	2	2	17. จำนวนโครงการหรือกิจกรรมของ อมต. ในการพัฒนาอาชีพและการส่งเสริมเพิ่มรายได้ให้แก่ผู้สูงอายุ
ไม่ได้ดำเนินการ	-	-	18	80	18. ร้อยละของจำนวนผู้สูงอายุที่ภาคีเครือข่ายในภาวะพึ่งพิงในพื้นที่ขอรับการช่วยเหลือจาก อมต. และ อมต. ให้ความช่วยเหลือ หรือประสานงานส่งต่อหน่วยงานที่เกี่ยวข้องให้ดำเนินการสงเคราะห์ หรือฟื้นฟู หรือ อมต. ประสานงาน และสงเคราะห์ให้เข้าสู่สถานสงเคราะห์คนชรา
ในงบประมาณ พ.ศ. เท่ากับเป้าหมาย	100	17	17	100	19. ร้อยละของจำนวนผู้พิการ ผู้ยากไร้ ที่ต่อโอกาสในพื้นที่ อมต. ที่ขอรับการช่วยเหลือจาก อมต. และได้รับการช่วยเหลือสนับสนุนหรือประสานงานส่งต่อหน่วยงานที่เกี่ยวข้องให้ดำเนินการช่วยเหลือสนับสนุนเป็นรายจ่ายรายวันรายสัปดาห์รายเดือนในการช่วยเหลือผู้พิการหรือผู้ด้อยโอกาส อมต. ในการส่งเสริม ป้องกันควบคุมดูแลระวังป้องกันโรคประจำถิ่น หรือการแพร่ระบาดของโรคติดต่อ
สูงกว่าเป้าหมาย	150	3	2	2	21. ร้อยละของจำนวนสัตว์ที่ได้รับการสำรวจขึ้นทะเบียนสัตว์ และฉีดวัคซีนสุนัขแมว หรือทำหมันตามโครงการสัตว์ปลอดโรคคนปลอดภัยจากโรคพิษสุนัขบ้า
เท่ากับเป้าหมาย	100	2900	2900	100	22. จำนวนโครงการหรือกิจกรรมของ อมต. ในการตรวจสุขภาพคนพิการหรือสถานประกอบการอาหารในพื้นที่
ไม่ได้ดำเนินการ ในงบประมาณ พ.ศ.	-	-	2	2	

สรุปผลประเมินการจัดบริการสาธารณสุข:

บริการสาธารณสุข:

ด้านที่ 4 ด้านการศึกษา

ด้านที่ 4 การศึกษา

ประเภทจังหวัด	คำเป้าหมาย (%)	กรมการประเมิน (1)	การจัดบริการสาธารณะ (2)	(2) เทียบ กับ (1) %	ผลการประเมิน
23. ร้อยละของจำนวนศูนย์พัฒนาเด็กเล็กในสังกัด อบต. ที่ผ่านการประเมินมาตรฐานสถานพัฒนาเด็กปฐมวัยแห่งชาติ	100	2	2	100	เท่ากับค่าเป้าหมาย
24. ร้อยละของจำนวนเด็กในศูนย์พัฒนาเด็กเล็ก และเด็กในโรงเรียนอนุบาล และเด็กในโรงเรียนประถมศึกษาในสังกัด อบต. ที่ได้รับอาหารเสริม (นม) ครบถ้วน	100	84	84	100	เท่ากับค่าเป้าหมาย
25. ร้อยละของจำนวนเด็กในศูนย์พัฒนาเด็กเล็ก และเด็กในโรงเรียนอนุบาล และเด็กในโรงเรียนประถมศึกษาในสังกัด อบต. ที่ได้รับอาหารกลางวันที่มีคุณค่าทางโภชนาการครบถ้วน	100	16	-	-	ไม่ได้ดำเนินการ
26. ร้อยละของจำนวนเด็กด้อยโอกาส เด็กพิการ ที่ได้รับการสนับสนุนด้านการศึกษา หรือค่าตอบแทน หรือวัสดุอุปกรณ์จาก อบต.	2	2	-	-	ไม่ถึงประมาณ พ.ศ. 2563
27. จำนวนโครงการหรือกิจกรรม เกี่ยวกับส่งเสริมอาชีพหรือวิชาชีพ ให้แก่เด็กเรียนในโรงเรียนในสังกัด อบต. หรือเด็กเรียนในโรงเรียนในสังกัดอื่นที่ อบต. ให้ความสำคัญสนับสนุนหรืออุดหนุน	2	2	-	-	ไม่ถึงประมาณ พ.ศ. 2563
28. จำนวนโครงการหรือกิจกรรม การส่งเสริมการเรียนรู้เกี่ยวกับเทคโนโลยี วิทยาศาสตร์หรือทักษะคอมพิวเตอร์ และการรู้เท่าทันโลกดิจิทัล ให้แก่เด็กเรียนในโรงเรียนในสังกัดของ อบต. หรือเด็กเรียนในโรงเรียนในสังกัดอื่นที่ อบต. ให้ความสำคัญสนับสนุน	2	2	-	-	ไม่ถึงประมาณ พ.ศ. 2563
29. จำนวนโครงการหรือกิจกรรม การส่งเสริมการสอนภาษาต่างประเทศ ให้แก่เด็กเรียนในโรงเรียนในสังกัดของ อบต. หรือเด็กเรียนในโรงเรียนในสังกัดอื่นที่ อบต. ให้ความสำคัญสนับสนุน	2	2	-	-	ไม่ถึงประมาณ พ.ศ. 2563

สรุปผลประเมินการให้บริการสาธารณะ						
บริการสาธารณะ	เกณฑ์ชี้วัด	ค่าเป้าหมาย (%)	รวมการประเมิน (1)	การให้บริการสาธารณะ (2)	(2) เทียบ กับ (1) %	ผลการประเมิน
ด้านที่ 5 การจัดการเป็นชุมชนและการรักษาความสงบปลอดภัย						
ด้านที่ 5 การจัดการเป็นชุมชนและการรักษาความสงบปลอดภัย						
30. จำนวนแผนป้องกันและบรรเทาสาธารณภัยประเภทสำคัญที่ เกิดขึ้นในพื้นที่ ที่ อบต. ได้ดำเนินการ	2	2	2	1	50	การพัฒนาในอนาคต
31. ร้อยละของจำนวนอาสาสมัครป้องกันภัยฝ่ายพลเรือน (อปพร.) ที่ อบต. สนับสนุนจัดตั้งขึ้น รวมทั้งจำนวนอาสาสมัครป้องกันสาธารณ ภัยของมูลนิธิ สมาคม สมาชิก ชมรม หรืออื่น ๆ ที่ตั้งขึ้นถูกต้องตาม กฎหมายในเขตพื้นที่	2	9278	2	3	0.03	การพัฒนาในอนาคต
32. ร้อยละของจำนวนกล้องโทรทัศน์วงจรปิด (CCTV) ด้านความ ปลอดภัยของ อบต. ที่ติดตั้งในพื้นที่สาธารณะที่สามารถใช้งานได้ ปกติ 24 ชั่วโมง	100	2	2	11	550	สูงกว่าค่าเป้าหมาย
33. จำนวนศูนย์หรือช่องทางรับเรื่องร้องทุกข์ ศูนย์ไกลเกลี่ยข้อ พิพาท ศูนย์คุ้มครองชุมชน ศูนย์บริการประชาชน ศูนย์ดำรงธรรม ศูนย์ one stop service ศูนย์ส่งเสริมการมีส่วนร่วมของประชาชน หรือ จากช่องทางสื่อออนไลน์อื่น ๆ ที่ อบต. จัดให้มี หรือดำเนินการ	2	2	2	-	-	ไม่ได้ดำเนินการ
34. ร้อยละของจำนวนเรื่องร้องทุกข์ของประชาชนจากศูนย์รับ เรื่องร้องทุกข์ ศูนย์ไกลเกลี่ยข้อพิพาท ศูนย์คุ้มครองชุมชน ศูนย์บริการประชาชน ศูนย์ดำรงธรรม ศูนย์ one stop service ศูนย์ ส่งเสริมการมีส่วนร่วมของประชาชน หรือจากช่องทางสื่อออนไลน์ อื่น ๆ ที่ส่งให้ อบต. ดำเนินการ และได้รับการแก้ไขปัญหาหรือให้ ความช่วยเหลือจาก อบต. หรือการประสานงานหน่วยงานที่เกี่ยวข้อง ดำเนินการต่อไป	100	0	0	-	-	ไม่ถึงงบประมาณ พ.ศ ไม่มีบริการสาธารณะ
35. จำนวนโครงการหรือกิจกรรมที่ อบต. ดำเนินการจัดอบรมไฟ ความรู้แก่ประชาชนเกี่ยวกับความเสี่ยงภัยต่าง ๆ ในอาคารสูง หรือ อาคารที่มีความเสี่ยงภัย หรือในชุมชน เช่น การซ้อมหนีไฟ การซ้อม ดับเพลิง แผ่นดินไหว เป็นต้น	1	1	1	-	-	ไม่ได้ดำเนินการ ไม่ถึงงบประมาณ พ.ศ

สรุปผลประเมินการจัดบริการสาธารณะ:

บริการสาธารณะ:

ด้านที่ 6 การส่งเสริมเศรษฐกิจชุมชน อาชีพ การท่องเที่ยว และการลงทุน

ด้านที่ 6 การส่งเสริมเศรษฐกิจชุมชน อาชีพ การท่องเที่ยว และการลงทุน

36. ร้อยละของจำนวนกลุ่มอาชีพต่าง ๆ เช่น กลุ่มเกษตรกร กลุ่มวิสาหกิจชุมชน กลุ่มแปรรูปการผลิด กลุ่มการท่องเที่ยว กลุ่มอาชีพใหม่ ฯลฯ ที่ อมต. ส่งเสริม หรือให้การสนับสนุนให้สามารถดำเนินการได้อย่างยั่งยืน และมีรายได้ต่อเนื่อง

37. จำนวนโครงการหรือกิจกรรม ที่ อมต. ส่งเสริมหรือให้การสนับสนุน กลุ่มอาชีพต่าง ๆ เช่น กลุ่มเกษตรกร กลุ่มวิสาหกิจชุมชน กลุ่มแปรรูปการผลิด กลุ่มการท่องเที่ยว หรือกลุ่มอาชีพอื่นๆ ให้สามารถดำเนินการได้อย่างยั่งยืน และมีรายได้ต่อเนื่อง

38. จำนวนโครงการหรือกิจกรรม ที่ อมต. ดำเนินการ หรือให้การสนับสนุนส่งเสริม หรือจัดให้มี ศูนย์ส่งเสริมค้าชุมชน ศูนย์จำหน่ายสินค้า ตลาดนัด ตลาดชุมชน ถนนคนเดิน ถนนวัฒนธรรม ตลาดน้ำ หรือตลาดเก่า เป็นต้น

39. จำนวนโครงการหรือกิจกรรมที่ อมต. ดำเนินการ หรือให้การสนับสนุนในการปรับปรุง ซ่อมแซม บำรุงรักษา และฟื้นฟูแหล่งท่องเที่ยวให้มีสภาพที่เหมาะสมต่อการท่องเที่ยว

40. จำนวนโครงการหรือกิจกรรมที่ อมต. ดำเนินการ หรือให้การสนับสนุนในการกระตุ้น หรือส่งเสริมการท่องเที่ยว และการให้ความรู้เกี่ยวกับประวัติศาสตร์ความเป็นมาของแหล่งท่องเที่ยว

41. จำนวนแหล่งเผยแพร่ข้อมูลเกี่ยวกับรายได้การศึกษา หรือแนะนำในการขอใบอนุญาดอกทะเบียนพาณิชย์ หรือการส่งเสริมการลงทุนในพื้นที่ ซึ่งการให้คำปรึกษา หรือแนะนำผ่านช่องทางสื่อออนไลน์ เช่น เว็บไซต์ หรือเฟซบุ๊ก และการให้คำปรึกษา โดยเจ้าหน้าที่ของอมต. ที่ทำการสำนักงาน อมต. โดยตรง

เกณฑ์ชี้วัด	ค่าเป้าหมาย (%)	กรมการประเมิน (1)	การจัดบริการสาธารณะ (2)	(2) เทียบ กับ (1) %	ผลการประเมิน
36. ร้อยละของจำนวนกลุ่มอาชีพต่าง ๆ เช่น กลุ่มเกษตรกร กลุ่มวิสาหกิจชุมชน กลุ่มแปรรูปการผลิด กลุ่มการท่องเที่ยว กลุ่มอาชีพใหม่ ฯลฯ ที่ อมต. ส่งเสริม หรือให้การสนับสนุนให้สามารถดำเนินการได้อย่างยั่งยืน และมีรายได้ต่อเนื่อง	90	3	3	100	สูงกว่าเป้าหมาย
37. จำนวนโครงการหรือกิจกรรม ที่ อมต. ส่งเสริมหรือให้การสนับสนุน กลุ่มอาชีพต่าง ๆ เช่น กลุ่มเกษตรกร กลุ่มวิสาหกิจชุมชน กลุ่มแปรรูปการผลิด กลุ่มการท่องเที่ยว หรือกลุ่มอาชีพอื่นๆ ให้สามารถดำเนินการได้อย่างยั่งยืน และมีรายได้ต่อเนื่อง	2	2	1	50	การพัฒนาในอนาคต
38. จำนวนโครงการหรือกิจกรรม ที่ อมต. ดำเนินการ หรือให้การสนับสนุนส่งเสริม หรือจัดให้มี ศูนย์ส่งเสริมค้าชุมชน ศูนย์จำหน่ายสินค้า ตลาดนัด ตลาดชุมชน ถนนคนเดิน ถนนวัฒนธรรม ตลาดน้ำ หรือตลาดเก่า เป็นต้น	2	2	-	-	ไม่ได้ดำเนินการ
39. จำนวนโครงการหรือกิจกรรมที่ อมต. ดำเนินการ หรือให้การสนับสนุนในการปรับปรุง ซ่อมแซม บำรุงรักษา และฟื้นฟูแหล่งท่องเที่ยวให้มีสภาพที่เหมาะสมต่อการท่องเที่ยว	2	2	-	-	ในงบประมาณ พ.ศ. ไม่ได้ดำเนินการ
40. จำนวนโครงการหรือกิจกรรมที่ อมต. ดำเนินการ หรือให้การสนับสนุนในการกระตุ้น หรือส่งเสริมการท่องเที่ยว และการให้ความรู้เกี่ยวกับประวัติศาสตร์ความเป็นมาของแหล่งท่องเที่ยว	2	2	-	-	ในงบประมาณ พ.ศ. ไม่ได้ดำเนินการ
41. จำนวนแหล่งเผยแพร่ข้อมูลเกี่ยวกับรายได้การศึกษา หรือแนะนำในการขอใบอนุญาดอกทะเบียนพาณิชย์ หรือการส่งเสริมการลงทุนในพื้นที่ ซึ่งการให้คำปรึกษา หรือแนะนำผ่านช่องทางสื่อออนไลน์ เช่น เว็บไซต์ หรือเฟซบุ๊ก และการให้คำปรึกษา โดยเจ้าหน้าที่ของอมต. ที่ทำการสำนักงาน อมต. โดยตรง	2	2	-	-	ในงบประมาณ พ.ศ. ไม่ได้ดำเนินการ

สรุปผลประเมินการจัดบริการสาธารณะ					
บริการสาธารณะ	เกณฑ์ที่วัด	ค่าเป้าหมาย (%)	กรมการประเมิน (1)	ผลการประเมิน	
ด้านที่ 7 การจัดการทรัพยากรธรรมชาติและสิ่งแวดล้อม	ด้านที่ 8 ด้านการส่งเสริมศิลปะ วัฒนธรรม ภูมิปัญญาชาวบ้าน และโบราณสถาน	การประเมินการสาธารณะ (2)	(2) เทียบ กับ (1) %	ผลการประเมิน	
ด้านที่ 7 การจัดการทรัพยากรธรรมชาติและสิ่งแวดล้อม	42. ร้อยละของปริมาณขยะมูลฝอยในพื้นที่ อบต. ที่ถูกกำจัดอย่างถูกต้องเหมาะสมหรือหน่วยงานอื่นที่เกี่ยวข้อง	95	1860	100	สูงกว่าเป้าหมาย
	43. ร้อยละของปริมาณขยะอันตราย และขยะติดเชื้อในพื้นที่ อบต. ที่ถูกต้องไปกำจัดอย่างถูกต้องเหมาะสมตามหลักวิชาการของกระทรวงสาธารณสุข หรือหน่วยงานอื่นที่เกี่ยวข้อง	95	0	-	ไม่มีบริการสาธารณะ
	44. จำนวนโครงการหรือกิจกรรม ของ อบต. ในการส่งเสริมการปลูกต้นไม้ การอนุรักษ์และรักษาป่า หรือการจัดการเกี่ยวกับปัญหาบ้านป่า	2	2	50	การพัฒนาในอนาคต
	45. จำนวนโครงการหรือกิจกรรมของ อบต. ในการอบรมหรือประชาสัมพันธ์ให้ความรู้แก่ประชาชนเกี่ยวกับการดูแลรักษาป่า รักษาไฟฟ้าการป้องกันไฟป่า การเผาในที่โล่ง หรือจากการเผาในที่โล่ง เป็นต้น	2	2	50	การพัฒนาในอนาคต
	46. จำนวนครั้งที่ อบต. จัดส่งอาสาสมัครป้องกันไฟป่าเข้าร่วมอบรมกับหน่วยงานที่เกี่ยวข้อง	1	1	-	ไม่ได้ดำเนินการ ไปยังงบประมาณ พ.ศ การพัฒนาในอนาคต
	47. จำนวนโครงการหรือกิจกรรมของ อบต. ในการประชาสัมพันธ์เพื่อลดค่าฝุ่น PM 2.5	2	2	50	การพัฒนาในอนาคต
ด้านที่ 8 การส่งเสริมศิลปะ วัฒนธรรม ภูมิปัญญาชาวบ้าน และโบราณสถาน	48. จำนวนโครงการหรือกิจกรรม ที่ อบต. ดำเนินการ หรือสนับสนุนในการส่งเสริม หรืออนุรักษ์ศิลปะ วัฒนธรรม ประเพณีท้องถิ่น หรือภูมิปัญญาชาวบ้าน	3	3	33.33	การพัฒนาในอนาคต
	49. จำนวนแหล่งการเรียนรู้ในพื้นที่เกี่ยวกับศิลปะ วัฒนธรรม ประเพณี ภูมิปัญญาท้องถิ่น และโบราณสถาน ที่ อบต. ดำเนินการ หรือให้การส่งเสริมสนับสนุน	2	2	50	การพัฒนาในอนาคต